

統計114年1-12月事故

每千人機車
死傷人數最多鄉鎮市

新埔鎮

25.6人

每千人行人
死傷人數最多鄉鎮市

北埔鄉

1.5人

每千人高齡
死傷人數最多鄉鎮市

北埔鄉

4.4人

每千人整體
死傷人數最多鄉鎮市

湖口鄉

33.3人

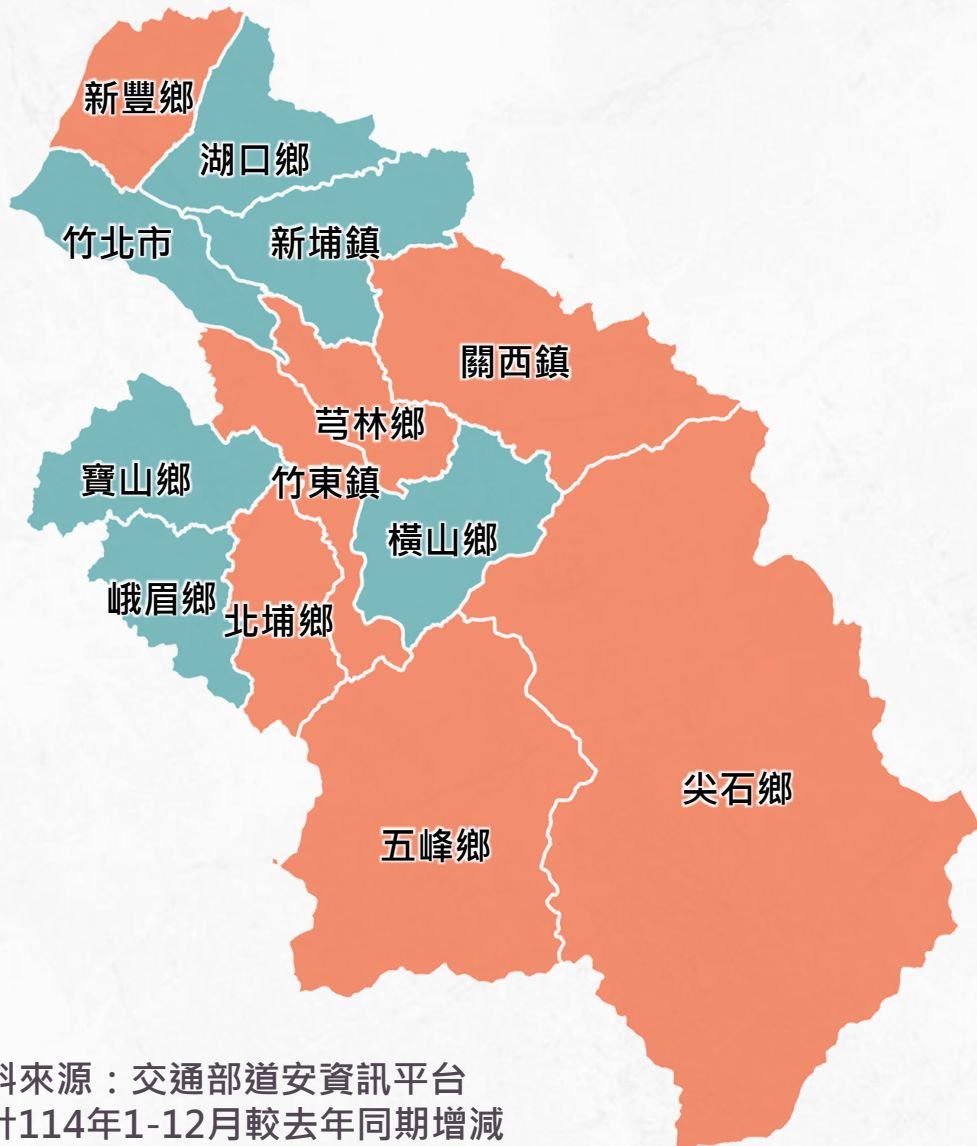
每千人自撞(摔)
死傷人數最多鄉鎮市

寶山鄉

6.7人

資料來源：交通部道安資訊平台、新竹縣政府民政處

整體事故傷亡人數增減



資料來源：交通部道安資訊平台
統計114年1-12月較去年同期增減

新竹縣 ▼ 419人
114年1-12月 14,582人

竹東鎮 ▲ 69人
114年1-12月 1,927人

新豐鄉 ▲ 66人
114年1-12月 1,423人

關西鎮 ▲ 32人
114年1-12月 410人

北埔鄉 ▲ 29人
114年1-12月 143人

尖石鄉 ▲ 16人
114年1-12月 93人

五峰鄉 ▲ 16人
114年1-12月 53人

芎林鄉 ▲ 11人
114年1-12月 437人

峨眉鄉 ▼ 14人
114年1-12月 62人

橫山鄉 ▼ 19人
114年1-12月 166人

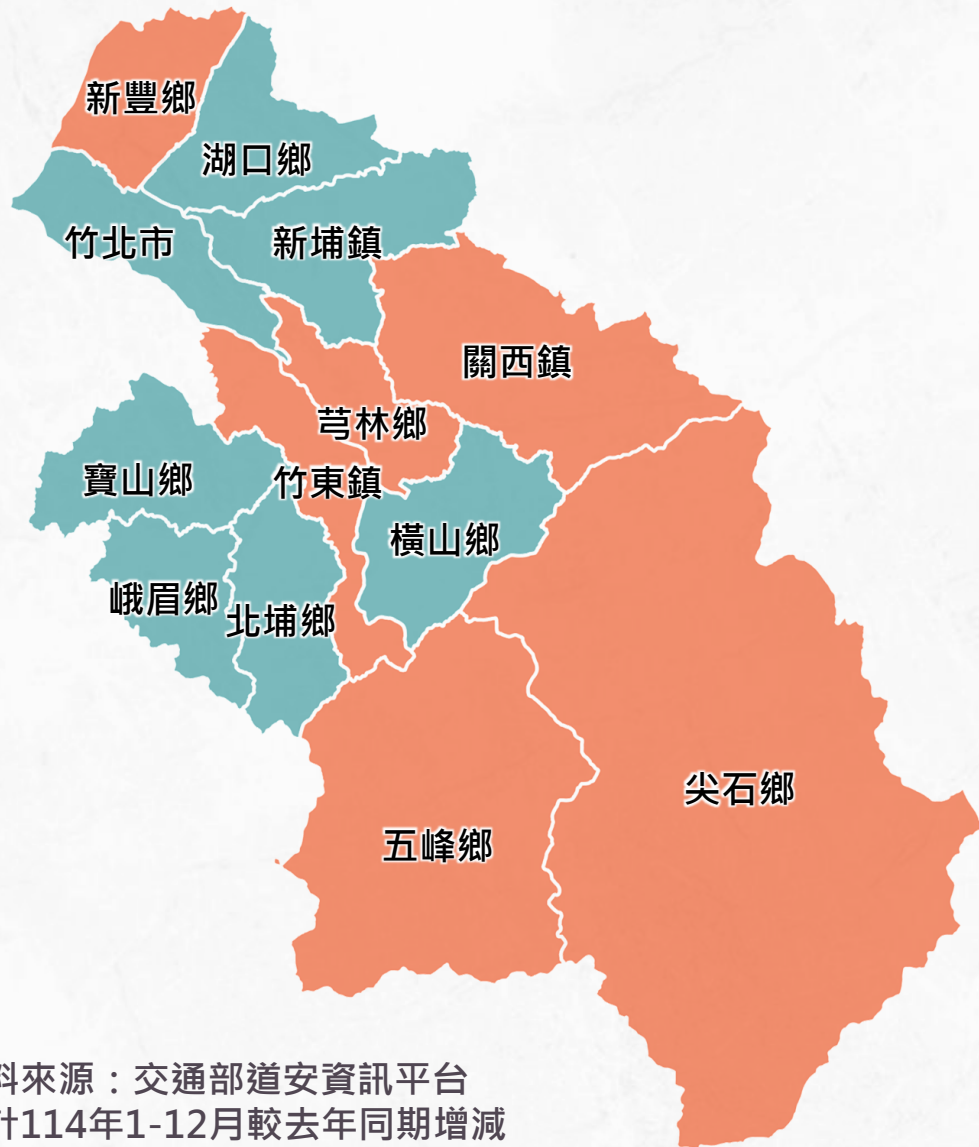
寶山鄉 ▼ 72人
114年1-12月 410人

湖口鄉 ▼ 96人
114年1-12月 2,792人

新埔鎮 ▼ 126人
114年1-12月 1,058人

竹北市 ▼ 331人
114年1-12月 5,608人

機車事故傷亡人數增減



資料來源：交通部道安資訊平台
統計114年1-12月較去年同期增減

新竹縣

▼ 303人

114年1-12月 11,417人

新豐鄉

▲ 75人

114年1-12月 1,097人

竹東鎮

▲ 22人

114年1-12月 1,524人

關西鎮

▲ 22人

114年1-12月 284人

五峰鄉

▲ 10人

114年1-12月 24人

尖石鄉

▲ 9人

114年1-12月 46人

芎林鄉

▲ 1人

114年1-12月 341人

北埔鄉

▼ 5人

114年1-12月 80人

橫山鄉

▼ 10人

114年1-12月 112人

峨眉鄉

▼ 14人

114年1-12月 40人

湖口鄉

▼ 54人

114年1-12月 2,123人

寶山鄉

▼ 60人

114年1-12月 349人

新埔鎮

▼ 67人

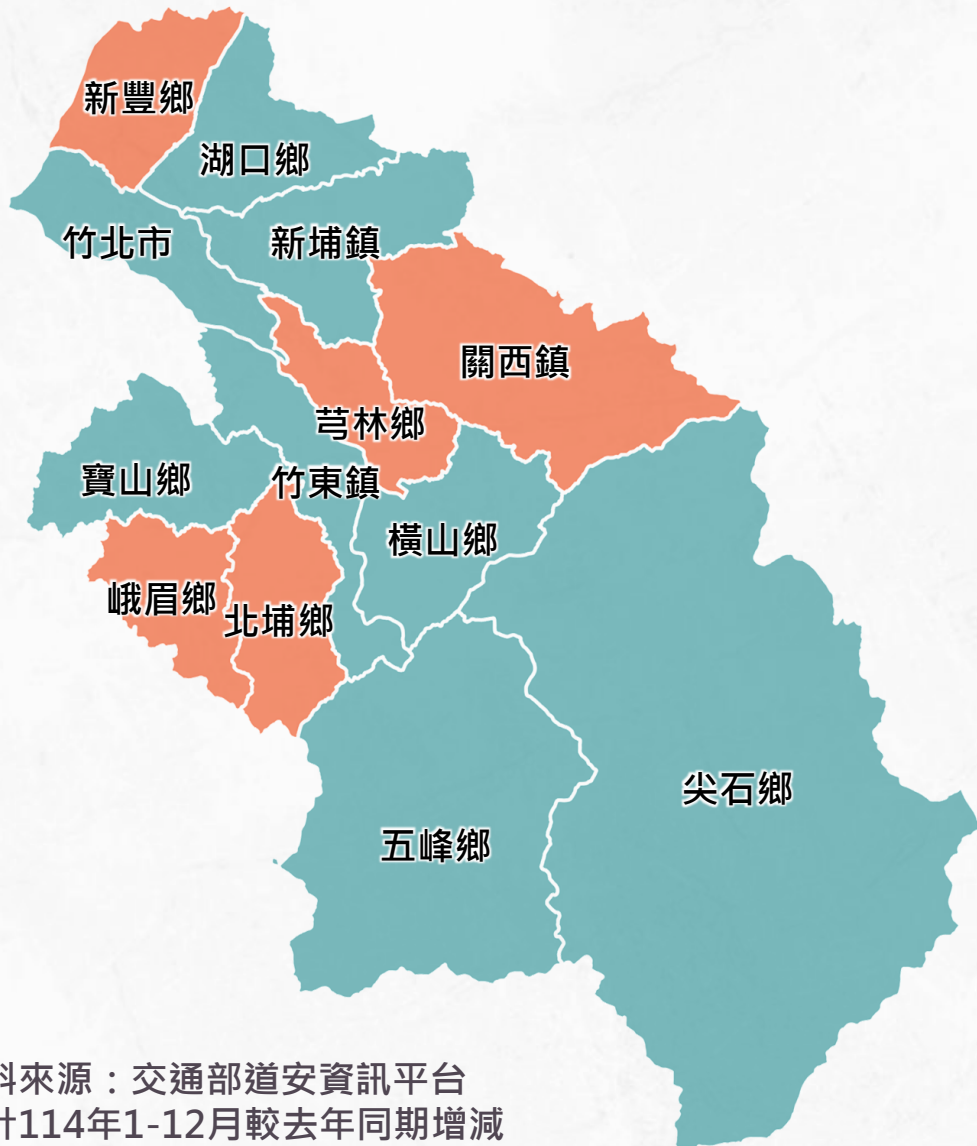
114年1-12月 857人

竹北市

▼ 232人

114年1-12月 4,540人

行人事故傷亡人數增減



資料來源：交通部道安資訊平台
統計114年1-12月較去年同期增減

新竹縣

▼ 30人
114年1-12月 490人

關西鎮

▲ 9人
114年1-12月 32人

新豐鄉

▲ 9人
114年1-12月 58人

芎林鄉

▲ 8人
114年1-12月 24人

北埔鄉

▲ 6人
114年1-12月 13人

峨眉鄉

▲ 1人
114年1-12月 1人

五峰鄉

= 0人
114年1-12月 0人

橫山鄉

▼ 2人
114年1-12月 4人

尖石鄉

▼ 2人
114年1-12月 4人

寶山鄉

▼ 5人
114年1-12月 6人

新埔鎮

▼ 8人
114年1-12月 41人

竹東鎮

▼ 13人
114年1-12月 73人

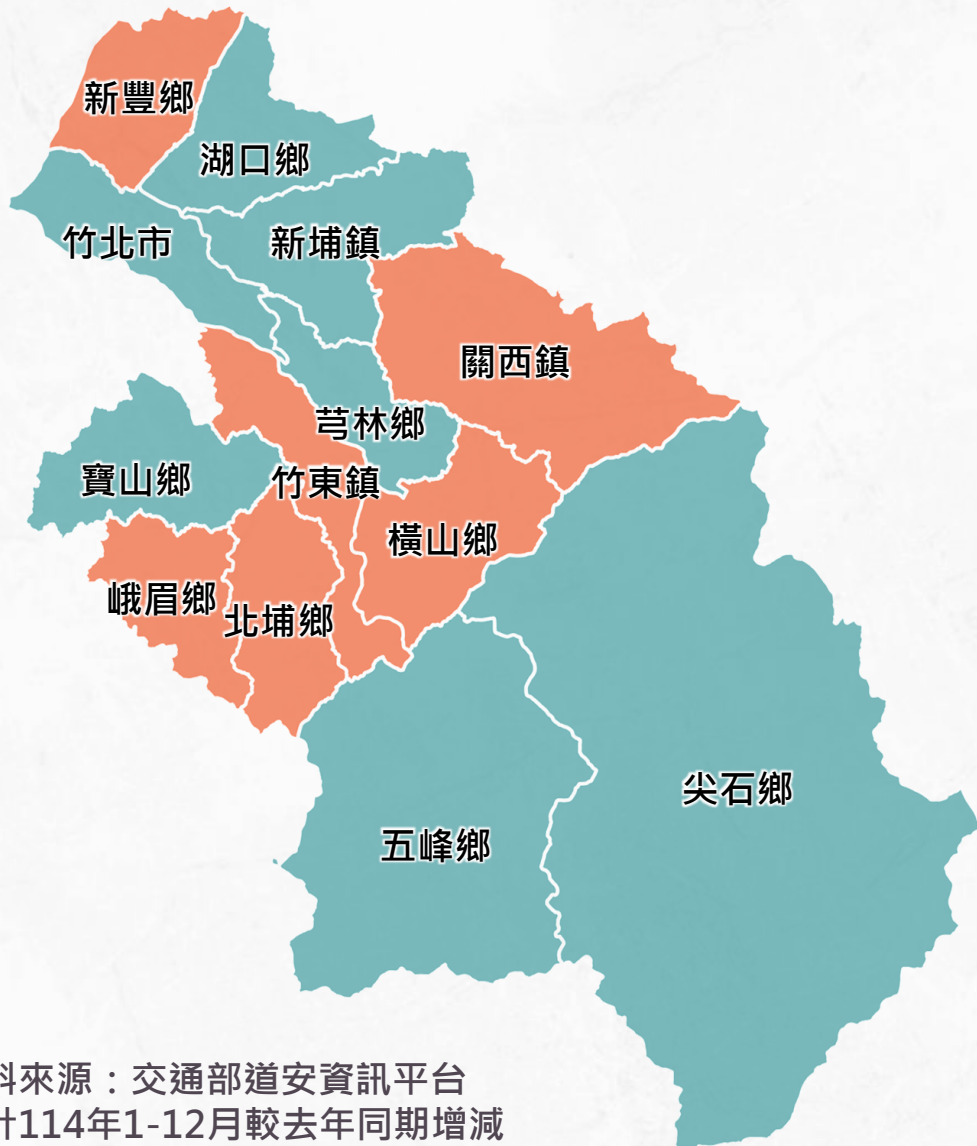
竹北市

▼ 14人
114年1-12月 144人

湖口鄉

▼ 19人
114年1-12月 90人

高齡事故傷亡人數增減



資料來源：交通部道安資訊平台
統計114年1-12月較去年同期增減

新竹縣

▲ 41人

114年1-12月 1,627人

新豐鄉

▲ 47人

114年1-12月 158人

竹東鎮

▲ 25人

114年1-12月 298人

北埔鄉

▲ 15人

114年1-12月 37人

橫山鄉

▲ 12人

114年1-12月 40人

峨眉鄉

▲ 5人

114年1-12月 18人

關西鎮

▲ 2人

114年1-12月 84人

芎林鄉

▼ 3人

114年1-12月 66人

尖石鄉

▼ 4人

114年1-12月 4人

五峰鄉

▼ 4人

114年1-12月 2人

竹北市

▼ 8人

114年1-12月 481人

湖口鄉

▼ 8人

114年1-12月 271人

寶山鄉

▼ 12人

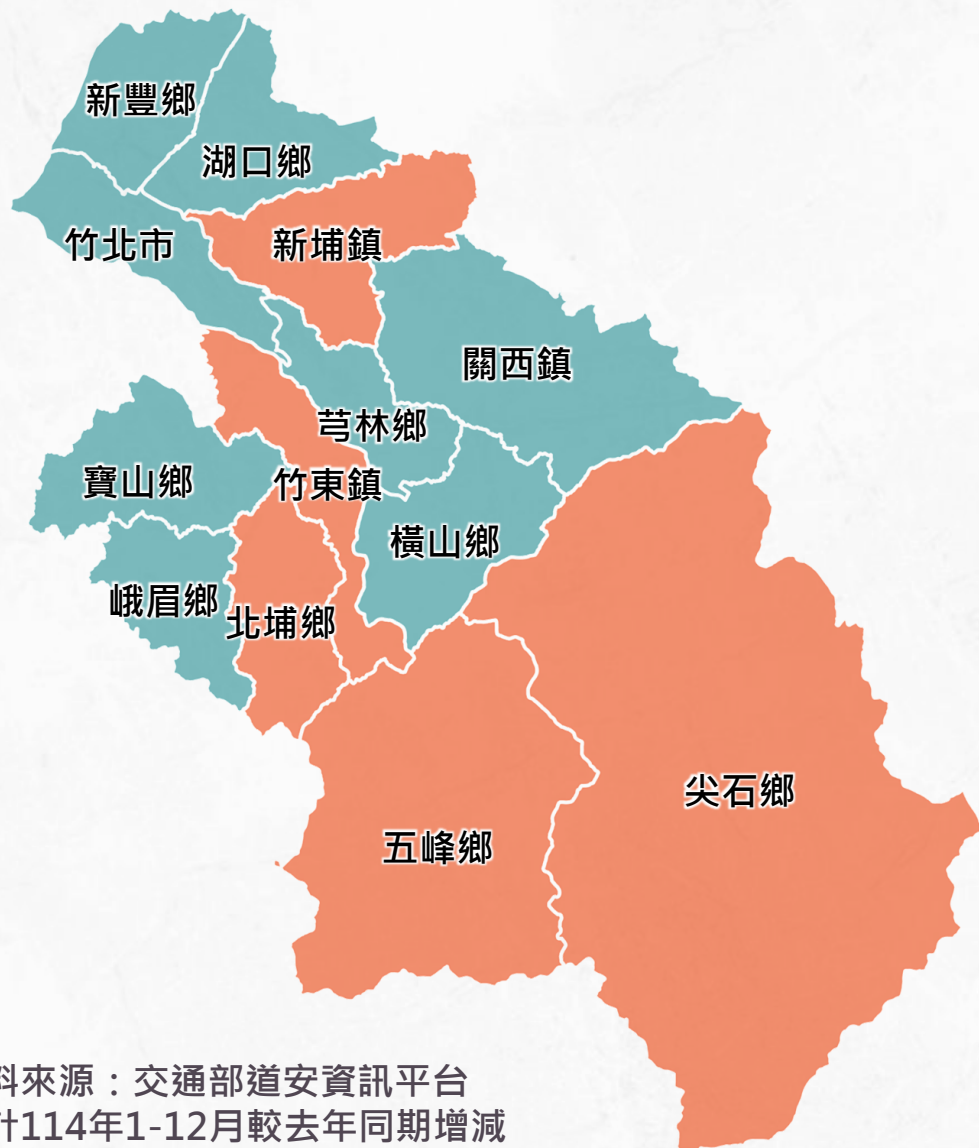
114年1-12月 23人

新埔鎮

▼ 26人

114年1-12月 145人

自撞(摔)事故傷亡人數增減



資料來源：交通部道安資訊平台
統計114年1-12月較去年同期增減

新竹縣



31人

114年1-12月 1,309人

竹東鎮

▲ 32人

114年1-12月 184人

尖石鄉

▲ 22人

114年1-12月 46人

北埔鄉

▲ 12人

114年1-12月 38人

新埔鎮

▲ 9人

114年1-12月 171人

五峰鄉

▲ 7人

114年1-12月 25人

寶山鄉

▼ 5人

114年1-12月 98人

芎林鄉

▼ 6人

114年1-12月 37人

峨嵋鄉

▼ 6人

114年1-12月 23人

關西鎮

▼ 7人

114年1-12月 92人

新豐鄉

▼ 12人

114年1-12月 88人

橫山鄉

▼ 22人

114年1-12月 30人

湖口鄉

▼ 23人

114年1-12月 187人

竹北市

▼ 32人

114年1-12月 290人

各鄉鎮市道安經費

新竹縣政府

7.405 億元

竹北市公所

1.591 億元

竹東鎮公所

8,307 萬元

新埔鎮公所

6,374 萬元

北埔鄉公所

6,130 萬元

新豐鄉公所

5,877 萬元

尖石鄉公所

4,063 萬元

關西鎮公所

3,488 萬元

五峰鄉公所

3,600 萬元

湖口鄉公所

2,349 萬元

芎林鄉公所

1,200 萬元

峨眉鄉公所

1,200 萬元

橫山鄉公所

968 萬元

寶山鄉公所

734 萬元

資料來源：內政部國土管理署工程管理整合資訊系統、各公所提供 統計114年度經費總和