

# 新竹縣政府 吉祥物制定使用手冊

首訂版




新竹縣政府  
HsinChu County Government


# 目錄

A-1 吉祥物基本設定 -四色彩稿	01
A-2 基本設定 -黑白稿	02
A-3 實體公仔基本設定比例原則	02
B-1 水平基準立面制定	03
B-2 標準單頭像(全)	03
B-3 標準單頭像(半)	03
B-4 簡單版角色設計(小於2cm之應用)	04
B-5 極簡版角色設計(小於2cm之應用)	04
B-6 簡單版最小尺寸制定	04
B-7 極簡版最小尺寸制定	04
C-1 標準字設計(英文)	05
C-2 標準字設計(英文+陰影)	05
C-3 標準字設計(英文+外框)	05
C-4 標準字設計(中文)	06
C-5 標準字設計(中文+陰影)	06
C-6 標準字設計(中文+外框)	06
C-7 標準字綜合(英文+中文)	07
C-8 標準字綜合(英文+中文+陰影)	07
C-9 標準字綜合(英文+中文+外框)	07
D-1 表情制定	08
E-1 姿勢設定	09
F-1 標準字與半身組合(英)置中/置右	12
F-2 標準字與半身組合(中)置中/置右	15
F-3 標準字與半身組合(英+中)置中/置右	12
F-4 標準字與全身組合(英)置中/置右	15
F-5 標準字與全身組合(中)置中/置右	12
F-6 標準字與全身組合(英+中)置中/置右	15
G-1 輔助性圖騰	18
G-2 連續性圖騰	18
H-1 其他禁止條例項目	20

# A-1新竹縣政府交通旅遊處吉祥物基本設定-四色彩稿



- |   |  |   |   |   |
|---|--|---|---|---|
|  C0 M16 Y71 K0<br>PANTONE 134C<br>PANTONE 134U     |  C0 M33 Y71 K0<br>PANTONE 1365C<br>PANTONE 1365U              |  C0 M10 Y50 K0<br>PANTONE 1205C<br>PANTONE 1205U |  C0 M16 Y32 K0<br>PANTONE 475C<br>PANTONE 475U                     |  C83 M30 Y0 K0<br>PANTONE 2184C<br>PANTONE 2184U     |
|  C60 M15 Y0 K0<br>PANTONE 2915C<br>PANTONE 2915U   |  C0 M60 Y28 K0<br>PANTONE 190C<br>PANTONE 190U                |  C0 M44 Y28 K0<br>PANTONE 176C<br>PANTONE 176C   |  C15 M13 Y10 K79<br>PANTONE Cool Gray 11C<br>PANTONE Cool Gray 11U |  C0 M0 Y0 K100<br>PANTONE Black C<br>PANTONE Black U |
|  C0 M0 Y0 K0<br>PANTONE WHITE C<br>PANTONE WHITE U |  C0 M0 Y0 K10<br>PANTONE Cool Gray 1C<br>PANTONE Cool Gray 1U |   |   |   |
- 
- |  |  |  |
|--|--|--|
|   |  |  |
|  C13 M57 Y100 K30<br>PANTONE 722C<br>PANTONE 722U |  C50 M85 Y100 K70<br>PANTONE 478C<br>PANTONE 478U |  C0 M85 Y100 K100<br>PANTONE Black 5C<br>PANTONE Black 5U |
|   | PANTONE 722C<br>PANTONE  |  |
|  C28 M54 Y100 K30<br>PANTONE 722C<br>PANTONE 722U |  C50 M85 Y100 K70<br>PANTONE 478C<br>PANTONE 478U |  C0 M85 Y100 K100<br>PANTONE Black 5C<br>PANTONE Black 5U |



右側

正面

背面

左側

A-2新竹縣政府交通旅遊處吉祥物基本設定-黑白稿




右側

正面

背面

左側

A-3 實體公仔基本設定比例原則






## B-1 水平基準立面制定





立面基準點應相當，正視時腳造型的前緣，應超出其他吉祥物之地板水平面一些。

## B-2 標準單頭像(全)



## B-3 標準單頭像(半)



▲旋轉勿超過仰角30度


### B-4 簡單版角色設計(小於2cm之應用)

▲注意：印刷尺寸切勿小於2cm




### B-5 極簡版角色設計(小於2cm之應用)


▲注意：印刷尺寸切勿小於2cm



B-6 簡單版最小尺寸示意



B-7 極簡版最小尺寸示意



C-1 標準字設計(英文)

pi-pi Lion

C-2 標準字設計(英文+陰影)

pi-pi Lion

C-3 標準字設計(英文+外框)

pi-pi Lion

C-4 標準字設計(中文)

皮皮獅

C-5 標準字設計(中文+陰影)

皮皮獅

C-6 標準字設計(中文+外框)

皮皮獅

C-7 標準字綜合(中文+英文)

pi-pi Lion 獅  
皮皮獅

C-8 標準字綜合(中文+英文+陰影)

pi-pi Lion 獅  
皮皮獅

C-9 標準字綜合(中文+英文+外框)

pi-pi Lion 獅  
皮皮獅

## D-1 表情制定



D-1-1喜悅



D-1-2感動



D-1-3努力



D-1-4奮鬥



D-1-5注意



D-1-6害羞




D-1-7驚訝



D-1-8眨眼



D-1-9喜歡



▲注意：

▲若要置換頭像，請以此比例做參考。

▲服裝與身體樣式請以手冊內檔案為主，切勿自行繪製，以免侵權。

## E-1 姿勢設定

▲注意：此處圖像暨使用手冊中圖像皆勿鏡射使用，以免侵權。



E-1-1 新豐鄉



E-1-2 芎林鄉



E-1-3 北埔鄉



E-1-4 峨眉鄉



E-1-5 尖石鄉





E-1-6 湖口鄉



E-1-7 五峰鄉



E-1-8 寶山鄉



E-1-9 竹東鎮



E-1-10 新埔鎮



E-1-11關西鎮



E-1-12竹北市



E-1-13 橫山鄉




E-1-14 獅山線公車




E-1-15 竹縣特產

F-1 標準字與半身組合(英)置中/置右




pi-pi Lion



pi-pi  
Lion

F-2 標準字與半身組合(中)置中/置右




皮皮獅




皮皮獅

F-3 標準字與半身組合(英+中)置中/置右



pi-pi Lion  
皮皮獅



pi-pi Lion  
皮皮獅

F-4 標準字與全身組合(英)置中/置右



pi-pi Lion



pi-pi  
Lion

F-5 標準字與全身組合(中)置中/置右



皮皮獅



皮皮獅

F-6 標準字與全身組合(英+中)置中/置右



pi-pi Lion  
皮皮獅



pi-pi Lion  
皮皮獅

G-1 輔助性圖騰




G-1-1  
皮皮獅掌印




G-1-2  
桐花

G-2 連續性圖騰

G-2-1 連續性圖騰(皮皮獅掌印+中文)




2款底色(藍、橘)



G-2-2 連續性圖騰(皮皮獅掌印+英文)




2款底色(藍、橘)







G-2-3 連續性圖騰(桐花+中文)




2款底色(藍、橘)



G-2-4 連續性圖騰(桐花+英文)



2款底色(藍、橘)



▲注意：

▲連續性圖騰建議軟體使用：

Adobe Illustrator CS6 含以上軟體適用。

▲以原始檔進行尺寸更改使用，切勿更改其原始間隔與設定內容，以免侵權。

# 01. 勿在圖像上下進行單位名置入

○○ 股份有限公司



NG




○○ 股份有限公司



NG

▲注意：皮皮獅係屬新竹縣政府版權所有，切勿在其任一圖像上方或下方置入除新竹縣政府外之單位名。

# 02. 勿在圖像上放置文字或物件



▲注意：請勿上任何字或物件於吉祥物身上或臉上。

## 03. 勿任意置換顏色、鏡射、省略、或形變圖像



## 04. 載明貴單位欲使用之圖像編號



若有需要使用吉祥物圖騰，請向新竹縣政府申請核准後方可使用。  
全手冊皆已申請法律保護，勿擅自運用以免觸法。